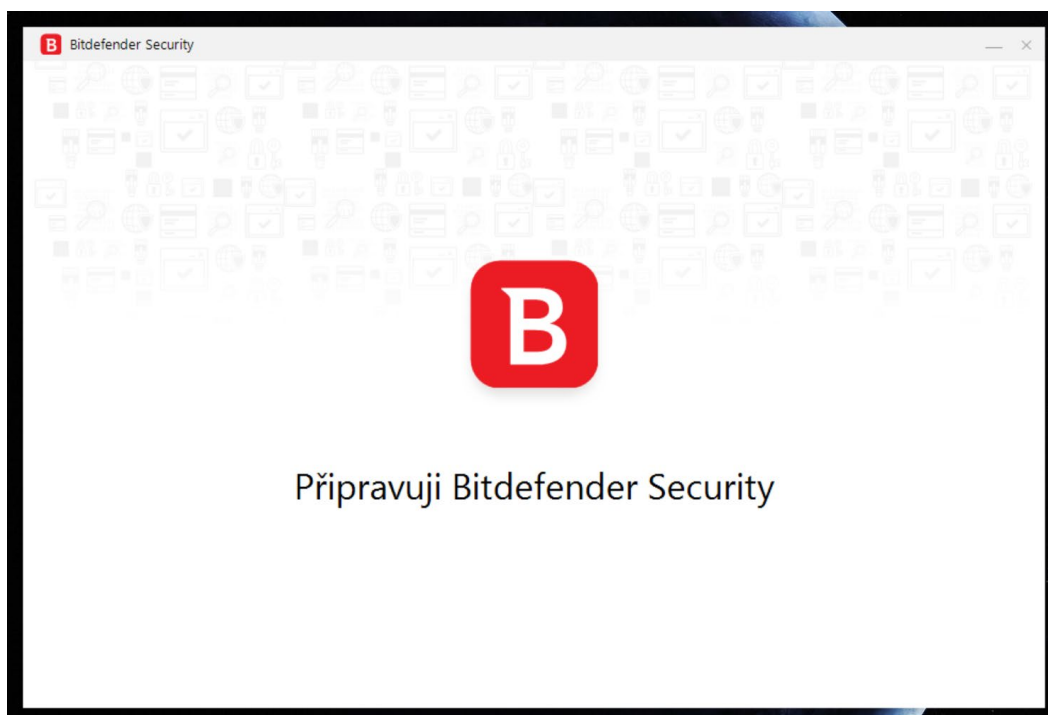
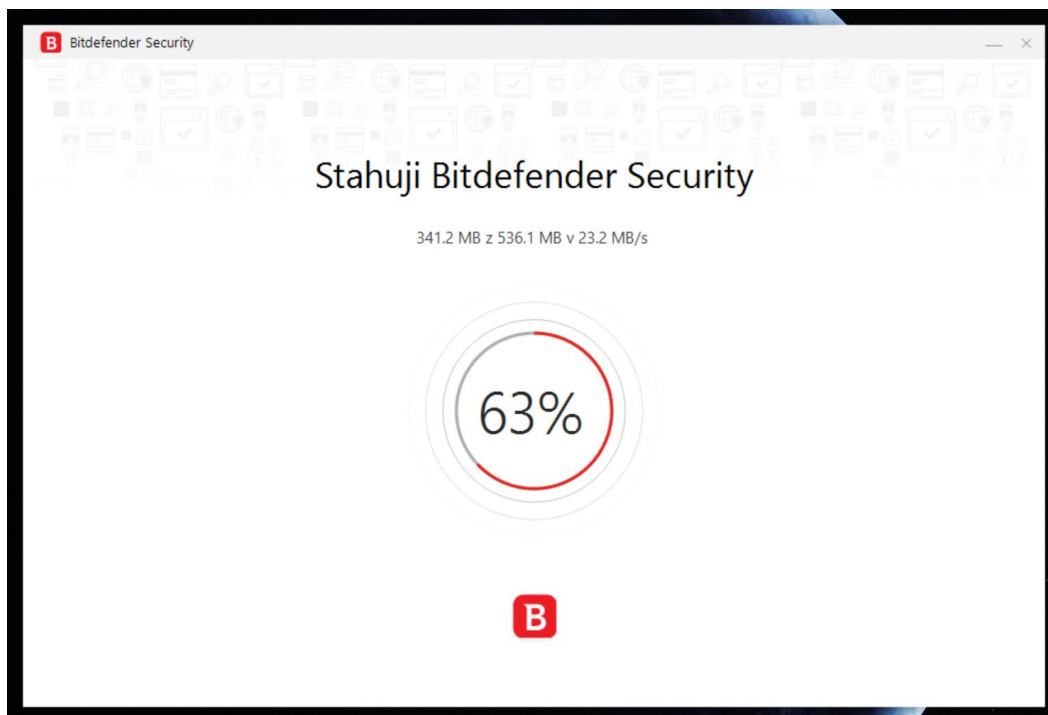


Návod na instalaci produktu **Bitdefender**

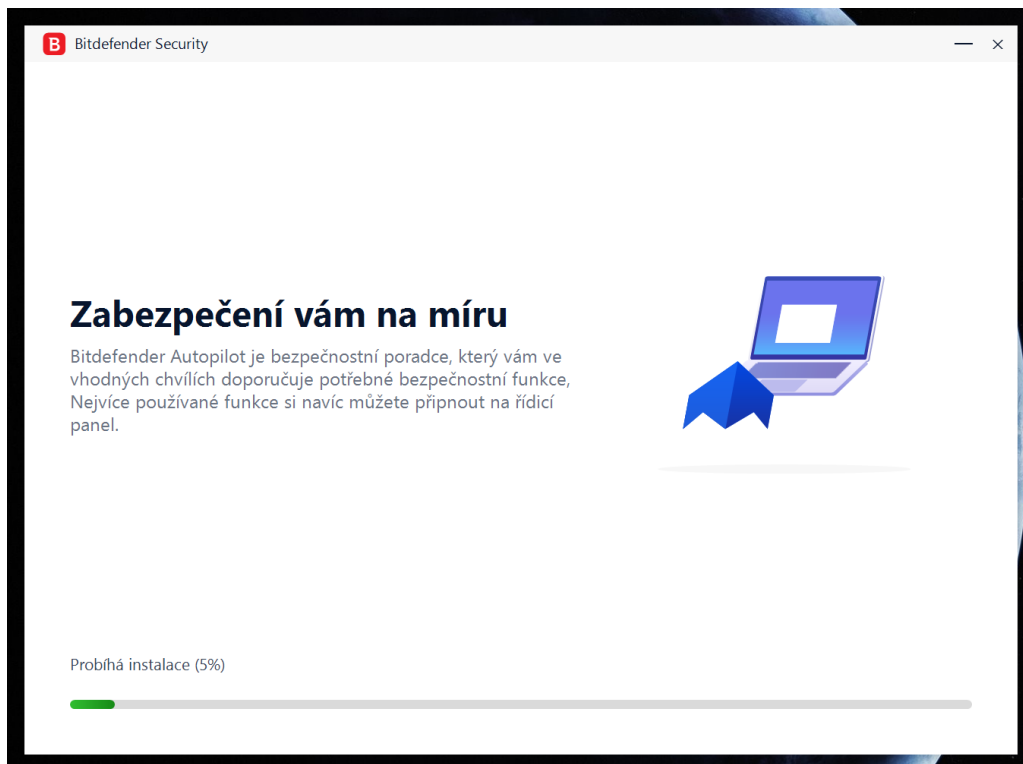
1. Stáhněte instalační soubor vybraného produktu Bitdefender
2. Spusťte stažený instalační soubor a postupujte podle instrukcí na obrazovce



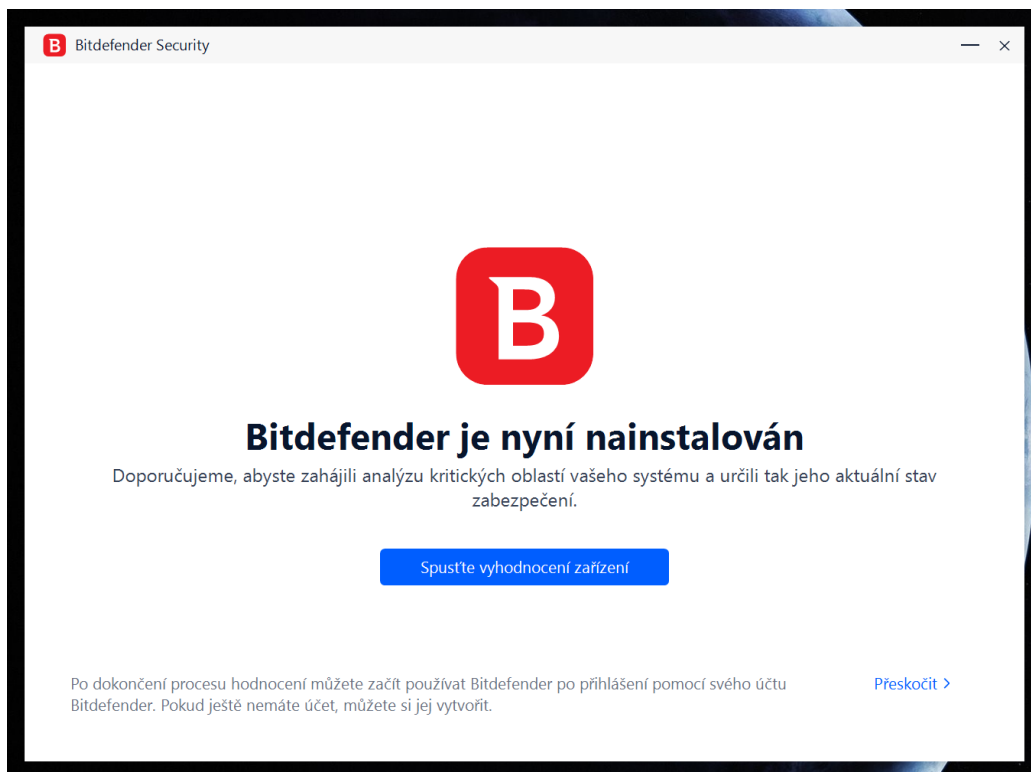
3. Zaškrtněte „Četl jsem a přijal dokument Smlouva o předplatném“ a stiskněte tlačítko „Instalovat“



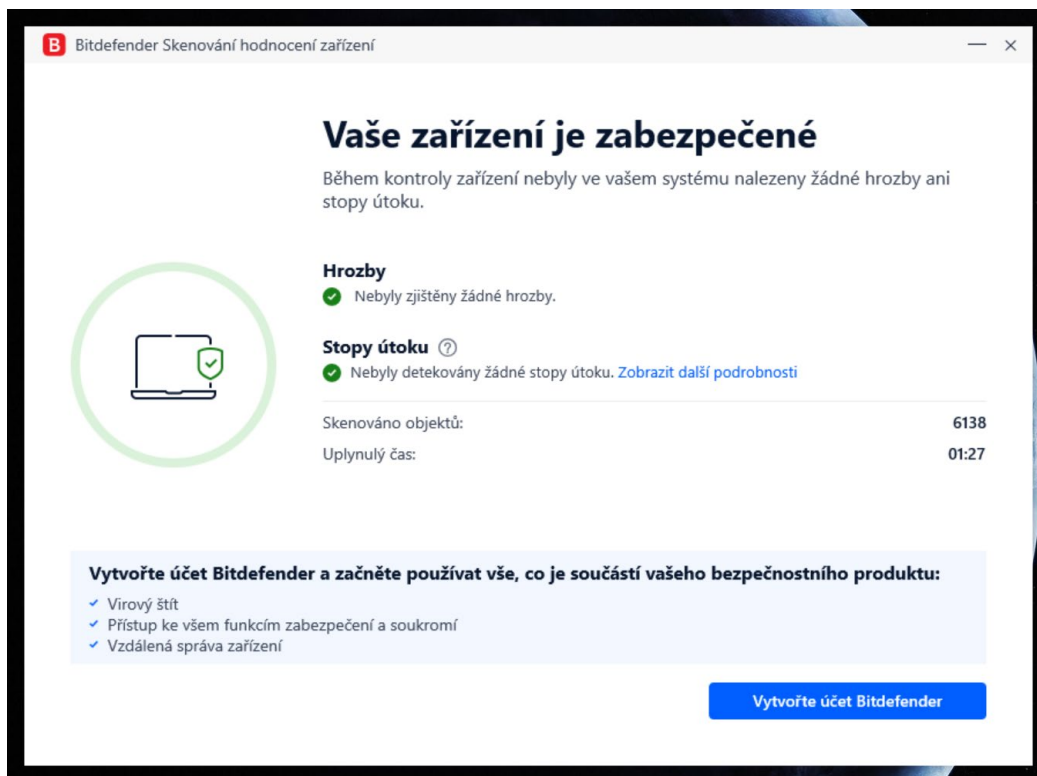
Spustí se instalace produktu:



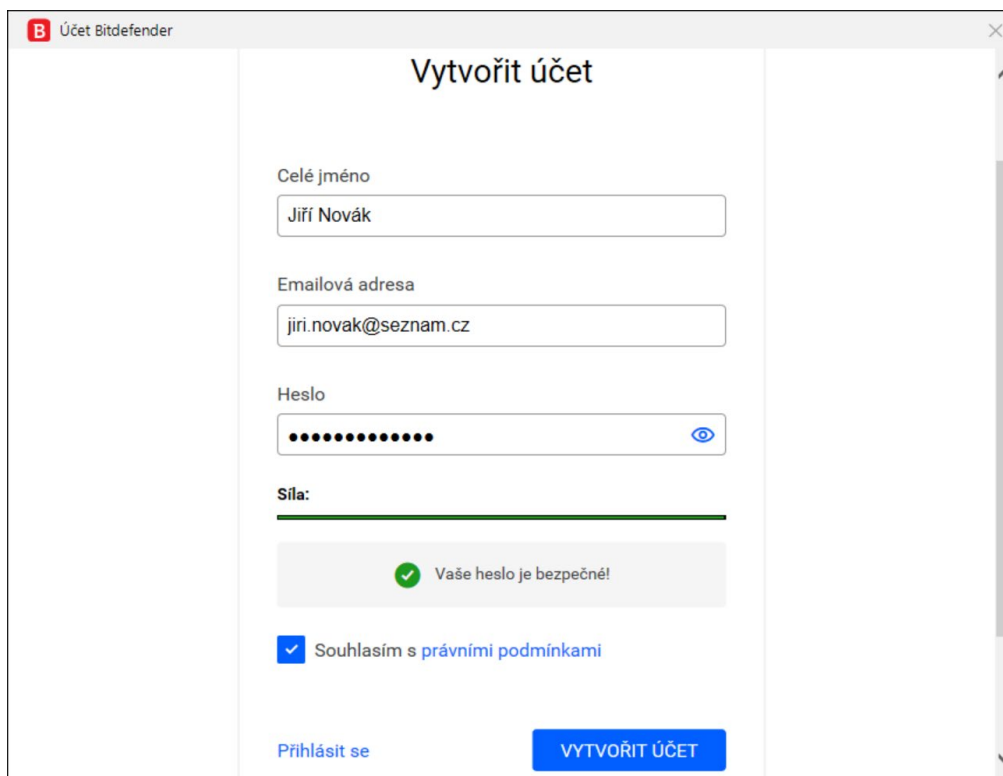
4. Po ukončení instalace můžete spustit kontrolu Vašeho počítače nebo ji můžete přeskočit.



Po dokončení kontroly budete vyzváni k vytvoření účtu Bitdefender.

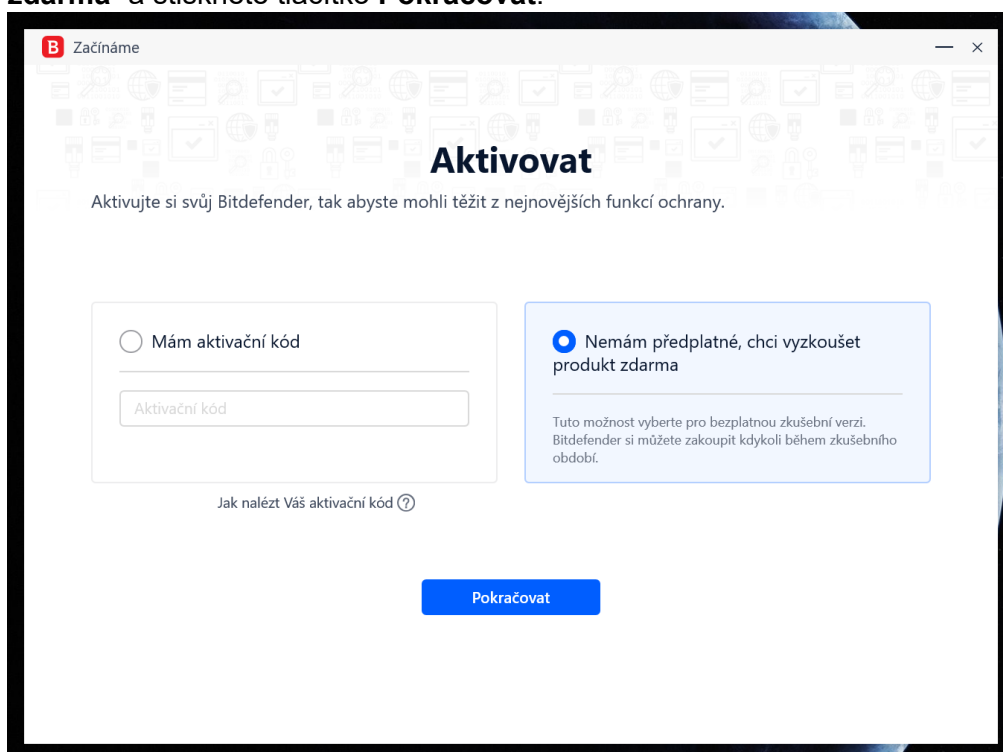


5. Vyplňte své jméno, emailovou adresu a heslo k Bitdefender účtu, a stiskněte tlačítko „**VYTVORIT ÚČET**“. V případě, že účet již máte, přihlaste se do něj kliknutím na odkaz „**Přihlásit se**“.



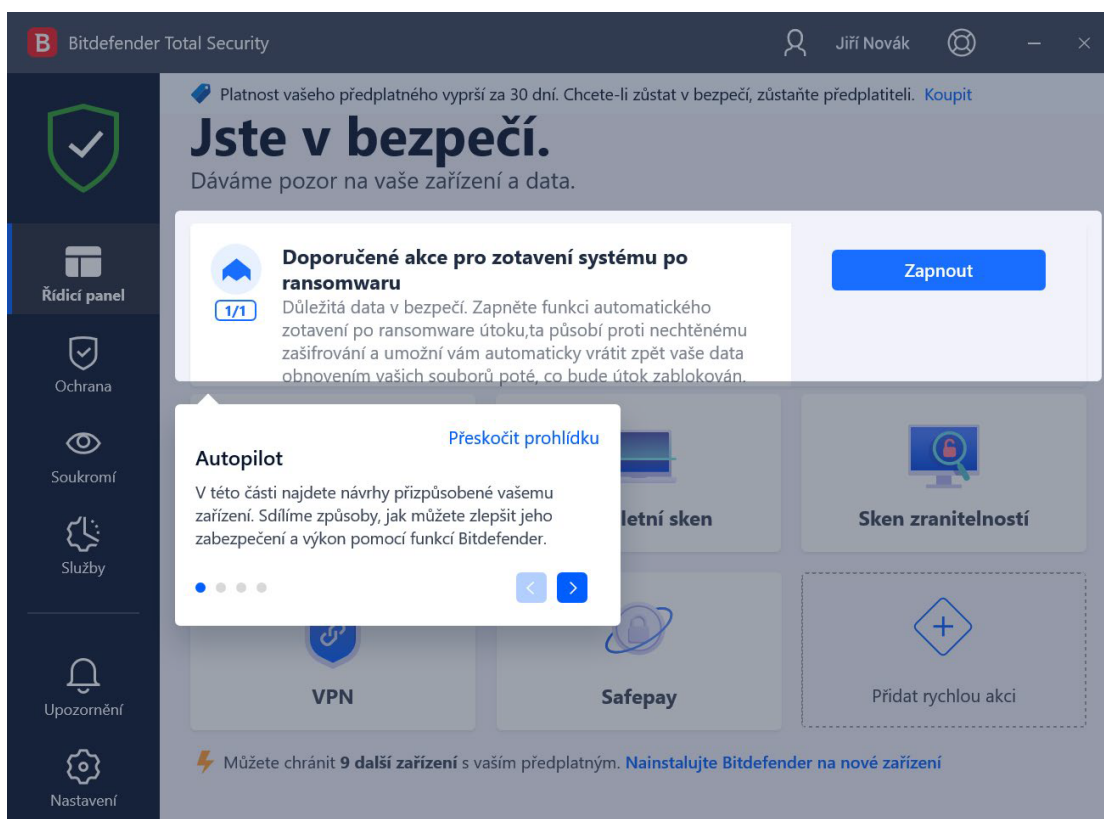
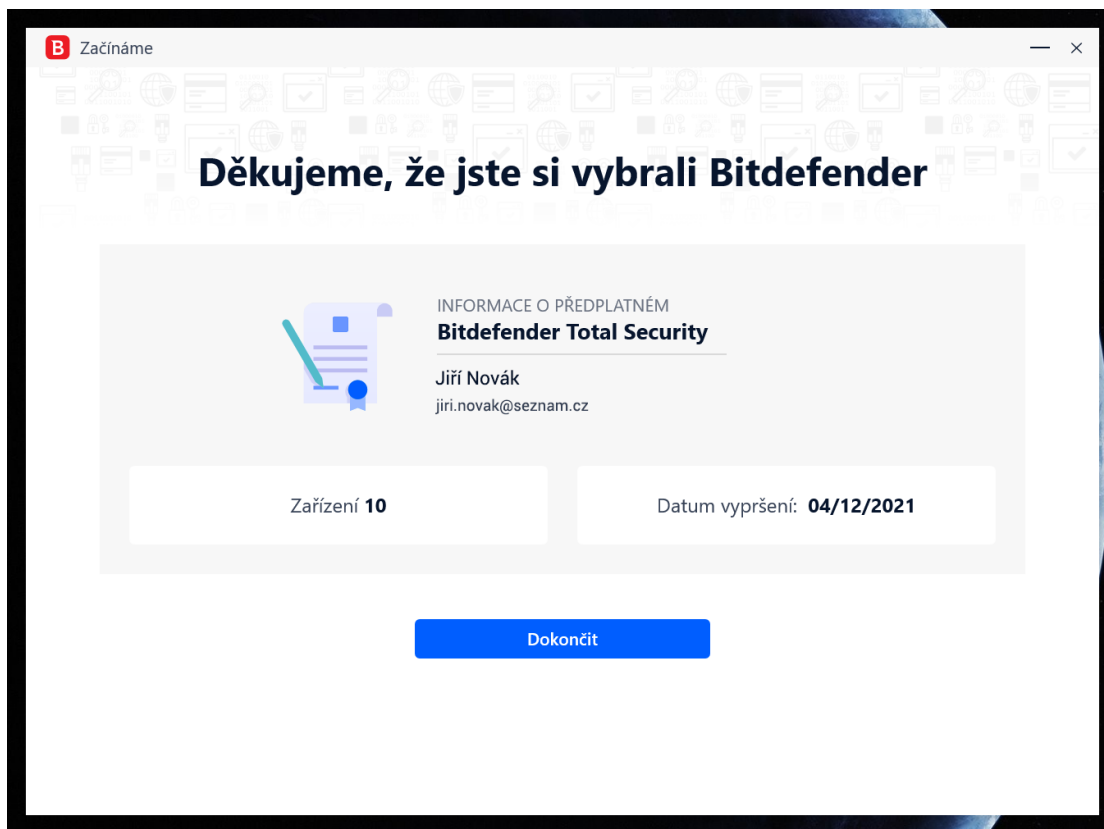
The screenshot shows the 'Vytvořit účet' (Create account) page in a web browser. The page title is 'Účet Bitdefender'. The main heading is 'Vytvořit účet'. There are four input fields: 'Celé jméno' (Full name) with the value 'Jiří Novák', 'Emailová adresa' (Email address) with 'jiri.novak@seznam.cz', and 'Heslo' (Password) which is masked with dots. Below the password field is a strength indicator 'Síla:' with a green bar and a green checkmark icon, and the text 'Vaše heslo je bezpečné!' (Your password is safe!). There is a checked checkbox for 'Souhlasím s právními podmínkami' (I agree to the terms and conditions). At the bottom left is a link 'Přihlásit se' (Log in) and at the bottom right is a blue button 'VYTVORIT ÚČET' (CREATE ACCOUNT).

6. V případě, že máte zakoupenou licenci, zadejte v levé části **Aktivační kód**. Pokud instalujete zkušební trial licenci, zaškrtněte v pravé části „**Nemám předplatné, chci vyzkoušet produkt zdarma**“ a stiskněte tlačítko **Pokračovat**.



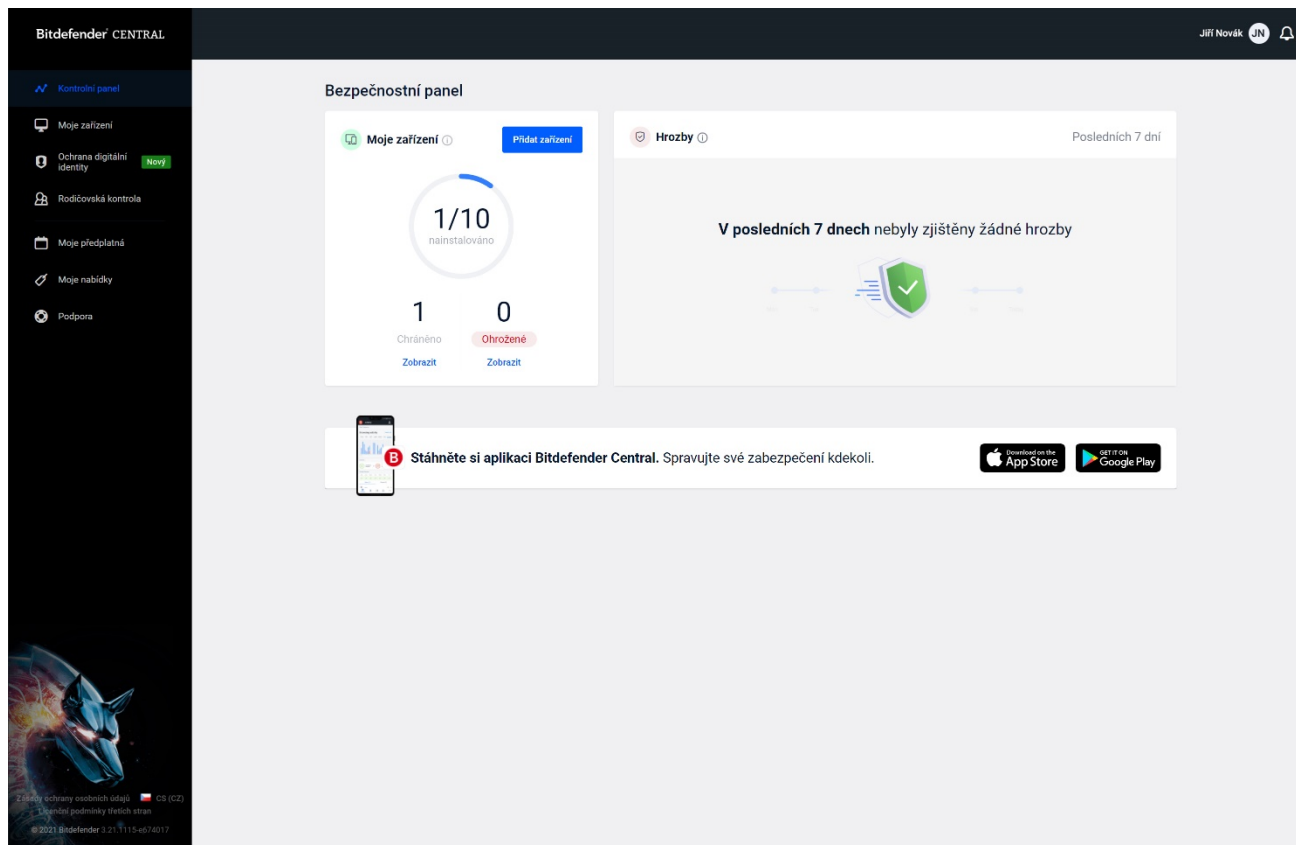
The screenshot shows the 'Aktivovat' (Activate) page in a web browser. The page title is 'Začínáme' (Getting started). The main heading is 'Aktivovat'. Below the heading is the text 'Aktivujte si svůj Bitdefender, tak abyste mohli těžit z nejnovějších funkcí ochrany.' (Activate your Bitdefender so you can benefit from the latest security features). There are two radio button options: 'Mám aktivací kód' (I have an activation code) and 'Nemám předplatné, chci vyzkoušet produkt zdarma' (I don't have a subscription, I want to try the product for free). The second option is selected. Below the first option is an input field for 'Aktivační kód' (Activation code). Below the input field is a link 'Jak nalézt Váš aktivací kód ?' (How to find your activation code?). At the bottom center is a blue button 'Pokračovat' (Continue).

7. Instalace je hotová a po stisku tlačítka Dokončit se otevře nainstalovaný produkt

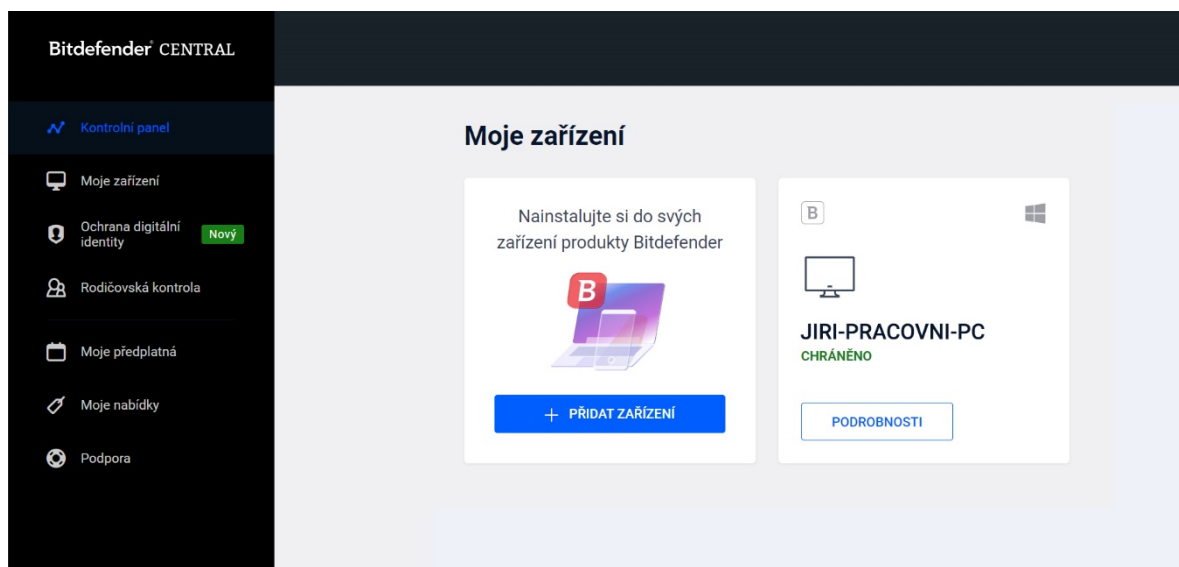


Při instalaci jste vytvořili Bitdefender účet na portálu [Bitdefender Central](https://central.bitdefender.com/), který slouží ke správě všech Vašich licencí a nainstalovaných zařízení.

Do Bitdefender účtu se můžete přihlásit na adrese <https://central.bitdefender.com/>

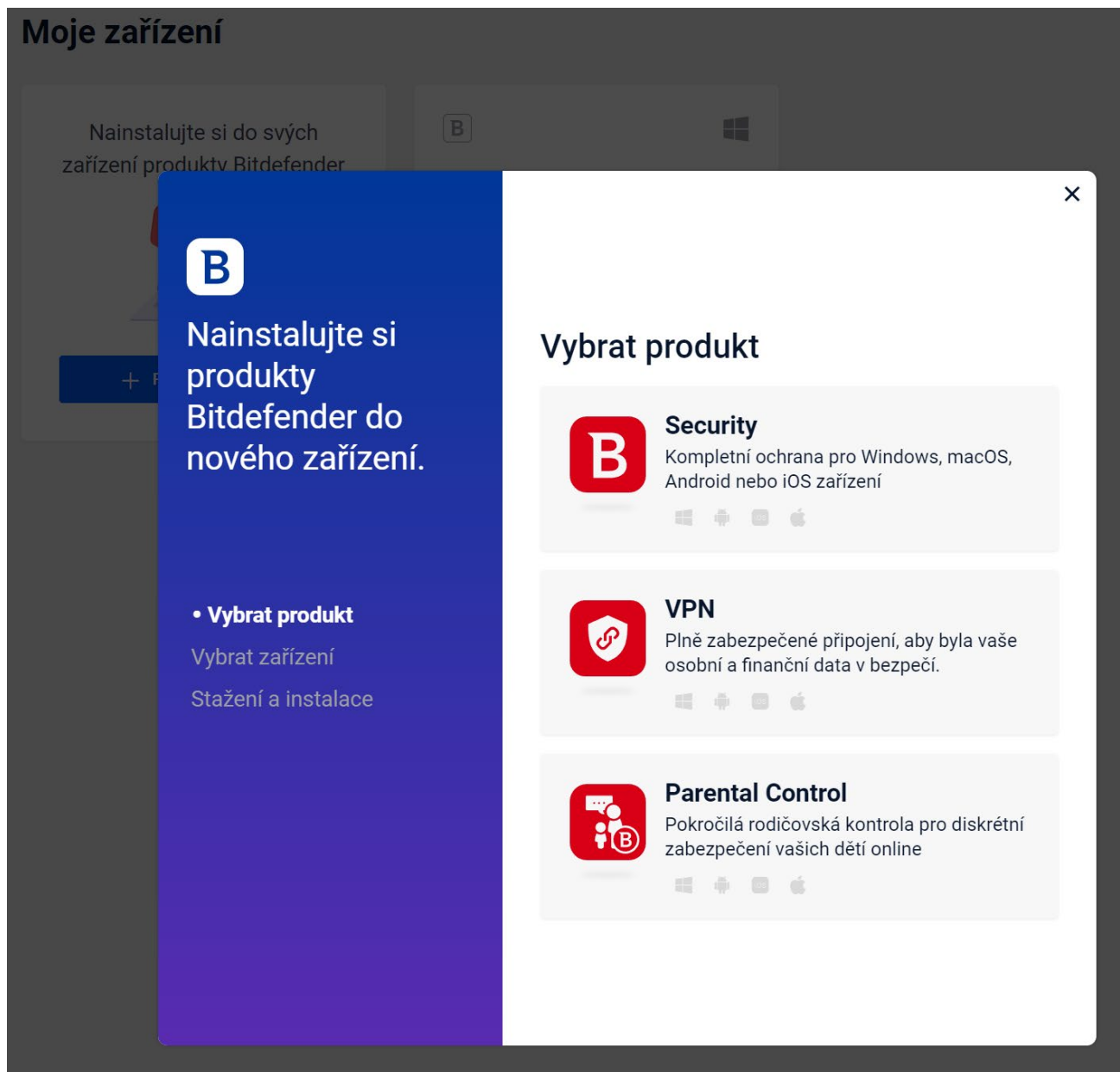


S Bitdefender Central máte přehled o všech svých zařízeních (počítačích, noteboocích i mobilních telefonech), na kterých máte produkt nainstalovaný. Klikněte v levém sloupci na „**Moje zařízení**“ a uvidíte všechna zařízení, na kterých je nainstalovaný Bitdefender. Kliknutím na tlačítko „**PŘIDAT ZAŘÍZENÍ**“ můžete program nainstalovat na další zařízení (pokud máte ještě volná zařízení v rámci zakoupené nebo testovací licence):



Po stisknutí tlačítka „**PŘIDAT ZAŘÍZENÍ**“ máte možnost zvolit, co chcete instalovat.

Pozn.: Obsah obrázku se může lišit podle toho, jakou verzi produktu Bitdefender máte nainstalovanou



Pro nainstalování kompletního produktu zvolte (v případě uvedeném na obrázku) „**Security**“ a pokračujte dle instrukcí.

Následně vyberte, zda chcete produkt instalovat na „**Toto zařízení**“ nebo na jiné zařízení.

Pozn.: Volbu „Toto zařízení“ vyberte v případě, že se do svého Bitdefender Central účtu přihlásíte na jiném počítači, na který chcete produkt instalovat.

Pokud vyberete „**Další zařízení**“, otevře se pole pro zadání emailové adresy, na který se zašle odkaz pro instalaci produktu Bitdefender, viz instrukce na obrazovce.

Moje zařízení

Nainstalujte si do svých zařízení produkty Bitdefender

Nainstalujte si produkty Bitdefender do nového zařízení.

- ✓ Vybrat produkt
- ✓ Vybrat zařízení
- **Stážení a instalace**

Stážení a instalace

Odeslat odkaz ke stažení do jiného zařízení. Otevřete jej v tomto zařízení a pokračujte v instalaci.

Odkaz na instalaci je platný pouze následujících 24 hodin. Pokud jej do té doby nepoužijete, zopakujte tento proces a získáte nový odkaz.

E-mailový odkaz
Zadejte e-mailovou adresu a odešlete zprávu pomocí odkazu ke stažení.

Kopírovat odkaz

Doporučujeme stažení **uživatelské příručky**, kde najdete podrobnější informace k nainstalovanému Bitdefender produktu:

TOTAL SECURITY



ANTIVIRUS PLUS



FAMILY PACK



ANTIVIRUS FOR MAC



INTERNET SECURITY



MOBILE SECURITY FOR ANDROID

